

## Qu'est ce qu'un sceau ?

*Un sceau est une galette de cire ou de métal portant l'effigie ou la représentation symbolique d'une personne.*



Sceau du grand maître de l'ordre militaire et hospitalier de Notre-Dame-du-Mont-Carmel et de Saint-Lazare-de-Jérusalem 1784

*Heu... Un sceau ou un sot*



## A quoi sert un sceau ?

*Au cours des âges, le sceau a eu trois fonctions :*

- clore ou garantir le secret d'un acte ou d'un objet,
- affirmer la propriété de celui qui l'appose,
- valider et authentifier l'acte sur lequel il est apposé. Il garantit la parole donnée et affirme, en même temps, l'identité de son possesseur.

*Il est généralement **appendu** au bas de l'acte, auquel il est rattaché par un ruban, par une cordelette de chanvre ou de cuir, ou, encore, par une bande (simple ou double) de parchemin.*



Diplôme de médecine. Sceau de l'université de Montpellier 1618

*Le mot "appendu" signifie: "suspendu"*





Cylindrique, donc un sceau



Sceau cylindrique en hématite provenant de Larsa.  
Époque paléobabylonienne  
(vers 1750 av. J.C.)

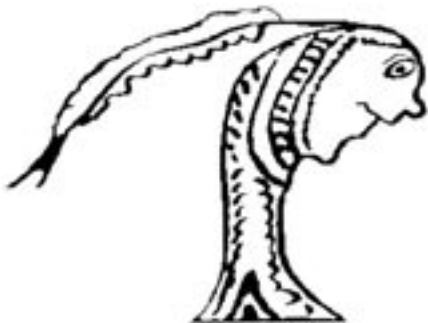
## Historique

L'emploi du sceau remonte à l'Antiquité et a même précédé l'apparition de l'écriture. Assyriens, Egyptiens et Romains, entre autres, l'utilisèrent. Son usage se perd durant les premiers siècles de notre ère, à l'exception des rois mérovingiens et carolingiens. A partir du IX<sup>e</sup> et, surtout, du X<sup>e</sup> siècle, il se répand peu à peu dans toutes les couches de la société. Au XIV<sup>e</sup> siècle, rois, nobles, femmes, villes, artisans, corporations, paysans, bourgeois peuvent posséder un sceau.

L'apparition du papier au XIII<sup>e</sup> siècle, l'augmentation de l'activité des notaires et le renouveau de la signature, au XV<sup>e</sup>-XVI<sup>e</sup> siècle, conduisent à sa disparition progressive. Le sceau en cire est détrôné par le cachet puis par le sceau en papier et le timbre sec.

Il est encore utilisé de nos jours par le ministre de la Justice, qui est aussi le Garde des Sceaux. Il fait apposer le grand sceau de l'Etat au bas des Constitutions.

Mon Dieu, quelle cloche!



## Comment appose-t-on le sceau ?

Grâce à une matrice, gravée en creux, on imprime l'image du sceau, en relief, dans une matière amollie (cire chauffée par exemple).

## La bulle pontificale ou papale

*Sceau en plomb authentifiant les documents émanant de la papauté, elle représente, depuis le pape Pascal II (vers 1100), le visage de saint Pierre et de saint Paul et porte, au revers, le nom du pape. Elle est suspendue à une cordelette de chanvre.*



Bulle de plomb du pape Paul III  
1536

## En quelle matière est réalisé le sceau ?



Sceau de la cour du pariage de Saint-Front de Périgueux  
1295

*L'argile, la cire, le plomb, l'argent et, très exceptionnellement, l'or, sont les matériaux employés, depuis 6000 ans, pour réaliser des empreintes.*

*Des sceaux d'or ont été utilisés par certains rois et empereurs.*

*La cire d'abeille était la matière la plus utilisée, jusqu'au XVI<sup>e</sup> siècle. A partir de cette date, apparaît la gomme laquée. Cette résine végétale permet d'obtenir une cire plus dure : la cire d'Espagne, encore en usage, mais utilisée comme cire à cacheter.*

*On ajoutait diverses substances colorantes, ainsi que des produits (résine, poix, craie, cendre, etc.) destinés à lui assurer une meilleure tenue.*

*J'espère que c'est bien  
accroché, leurs machines*



## Quelle est la taille du sceau ?

Il n'y a pas de règle écrite, mais, dans les faits, les sceaux les plus grands (10 à 12 cm) sont ceux des rois. Ceux de 6 cm environ sont ceux des grands vassaux (comte de Périgord, par exemple). Les petits seigneurs arrivent ensuite. Leurs sceaux mesurent 3 cm, en moyenne.




## Quelle est la forme du sceau ?

Elle est, le plus souvent, ronde ou ovale (on dit alors en navette). Elle peut être triangulaire, et on connaît des sceaux en losange.

Là encore, il n'y a pas de règle stricte, mais les sceaux en navette sont, généralement, des sceaux ecclésiastiques, des sceaux de femme, des sceaux universitaires.



Les lacs de soie sont les attaches qui servaient à appendre les sceaux



## Quelle est la couleur du sceau ?

Les couleurs jaunes, vertes, brunes ou rouges sont les plus utilisées.

Il n'existe pas de règle stricte, à l'exception des actes royaux qui, selon leur nature, sont scellés de cire verte, sur lacs de soie rouge et verte, ou de cire jaune sur simple ou double queue de parchemin.

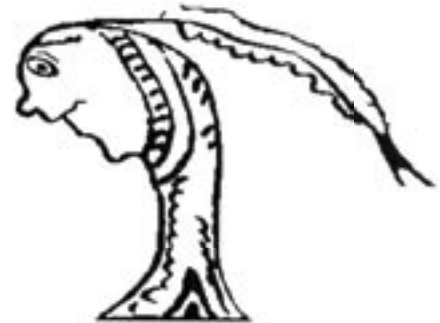




Sceau de l'Etat  
Moulage



Tiens, un sot cerné  
par des sceaux !



## Le sceau de l'Etat, ou sceau de la République

*De cire jaune et appendu sur ruban de soie tricolore, le sceau de la République a été apposé, pour la dernière fois, le 5 janvier 1994, au bas des lois constitutionnelles du 27 juillet et du 25 novembre 1993.*

*L'avers : la liberté, couronnée de laurier et nimbée de rayons, tient la barre du gouvernail orné d'un coq empiétant le globe. Elle tient un faisceau traversé de la pique, emblème de la force publique, et un gouvernail, symbole du pouvoir. Branche de chêne, urne du suffrage universel, gerbe de blé, charrue, lampe, chapiteau, etc., l'entourent. Au revers, certains de ces éléments sont repris, accompagnés de trois étoiles irradiantes placées en triangle, symbole de l'égalité.*

*La deuxième image s'appelle contre-sceau lorsqu'elle est de taille différente et revers quand elle est de même taille !*

